



ТЕРРИТОРИАЛЬНЫЙ ОРГАН
ФЕДЕРАЛЬНОЙ СЛУЖБЫ
ГОСУДАРСТВЕННОЙ СТАТИСТИКИ
ПО КОСТРОМСКОЙ ОБЛАСТИ

О СОСТОЯНИИ РЫНОЧНЫХ УСЛУГ

в ноябре 2023 года

30.01.2024

Отдел статистики рыночных услуг

СОДЕРЖАНИЕ

Объём платных услуг населению	3
Объём оборота розничной торговли и общественного питания	7
Объём оборота оптовой торговли	12
Показатели работы автомобильного транспорта	16

1

Объём платных услуг населению

ДИНАМИКА ОБЪЕМА ПЛАТНЫХ УСЛУГ НАСЕЛЕНИЮ

ноябрь 2023 г. в % к ноябрю 2022 г., в сопоставимых ценах

КОСТРОМАСТАТ

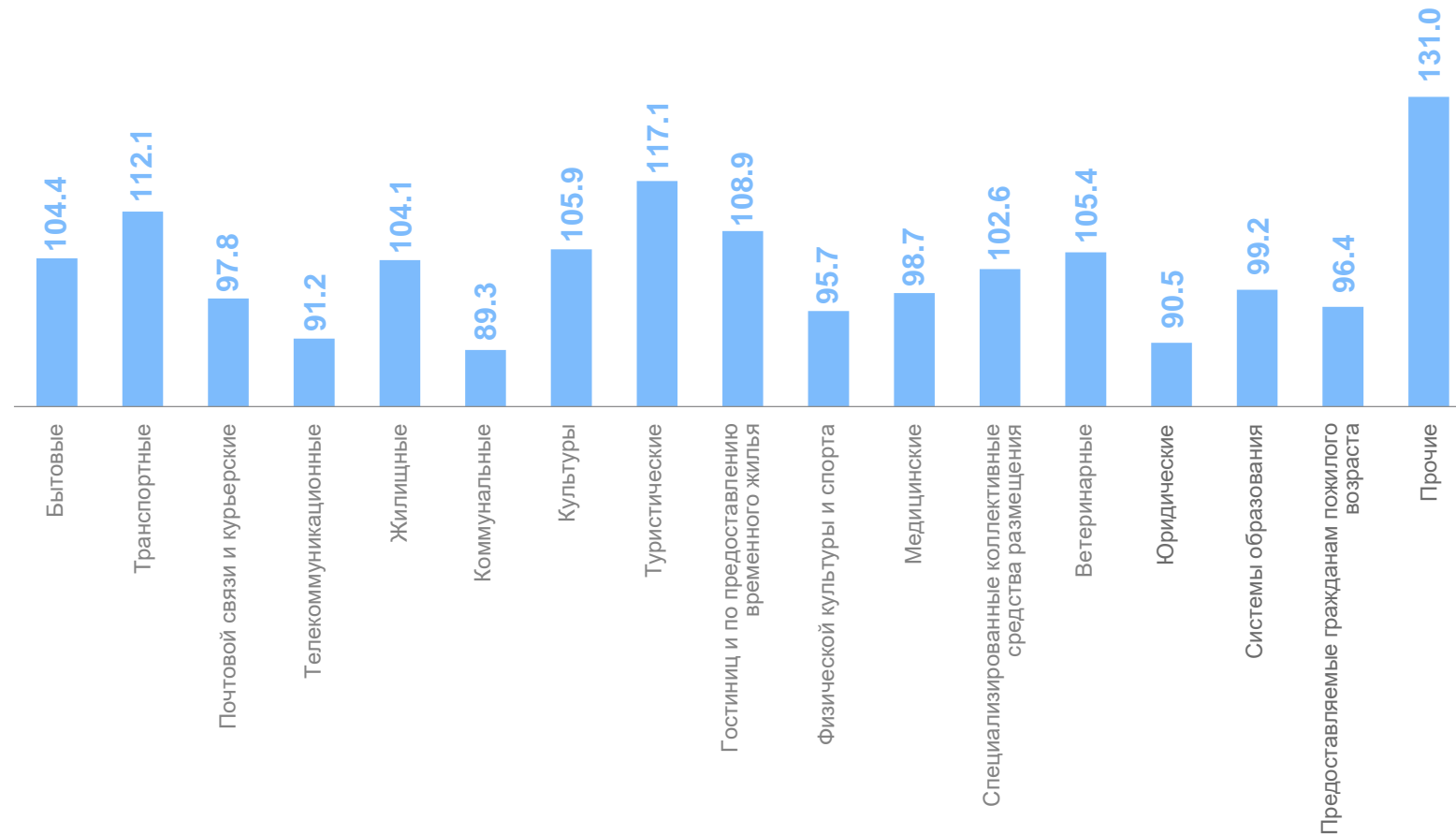
Ноябрь 2023 года

Всего

3 089,2 млн рублей

к ноябрю 2022 года

98,3%



ДИНАМИКА ОБЪЕМА БЫТОВЫХ УСЛУГ НАСЕЛЕНИЮ

ноябрь 2023 г. в % к ноябрю 2022 г., в сопоставимых ценах

КОСТРОМАСТАТ

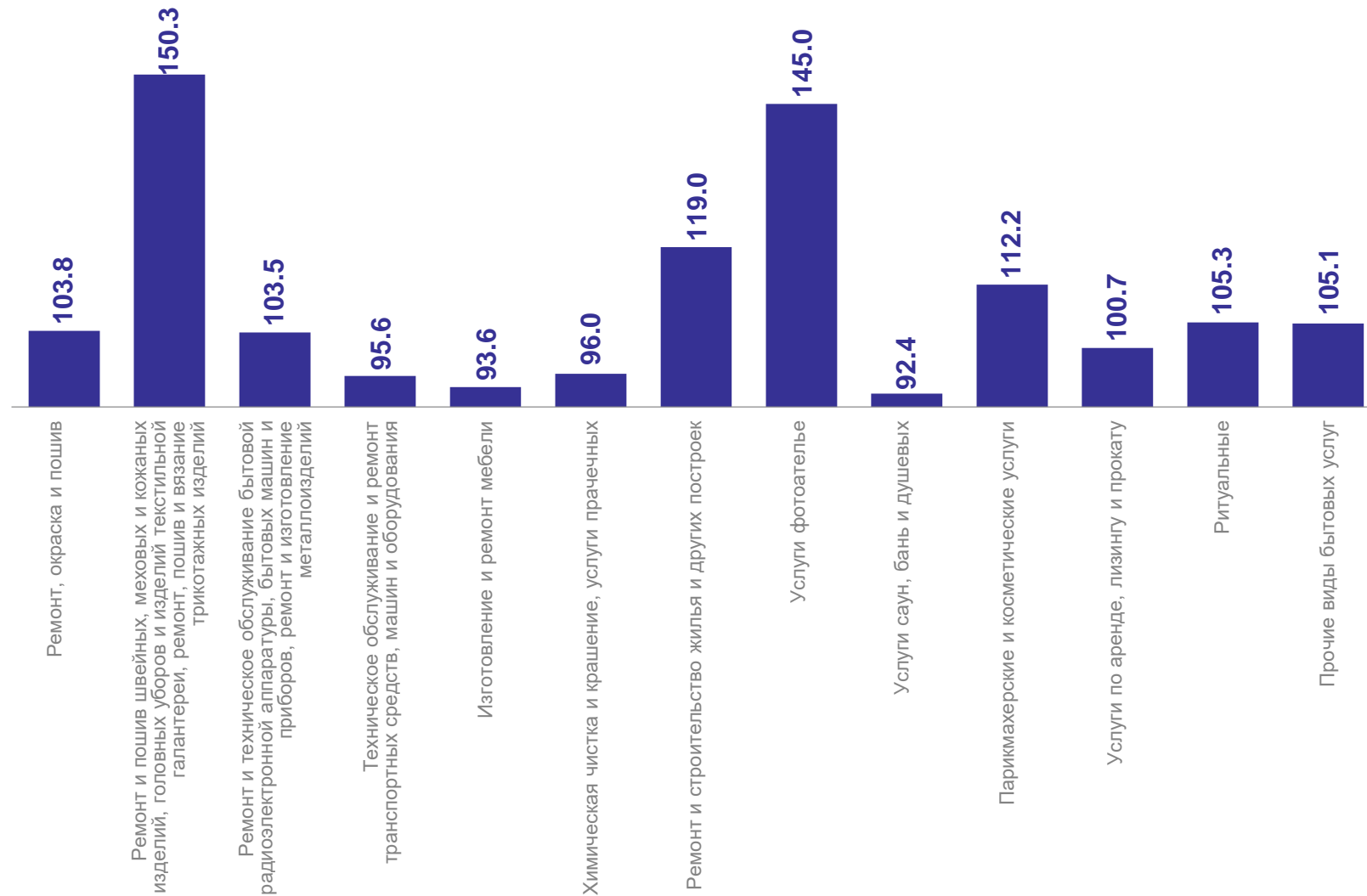
Ноябрь 2023 года

Всего

312,1 млн рублей

к ноябрю 2022 года

104,4%




ПОКАЗАТЕЛИ РАБОТЫ КОЛЛЕКТИВНЫХ СРЕДСТВ РАЗМЕЩЕНИЯ

в ноябре 2023 года

КОСТРОМАСТАТ

Размещённые лица



2 288 человек

Число ночёвок

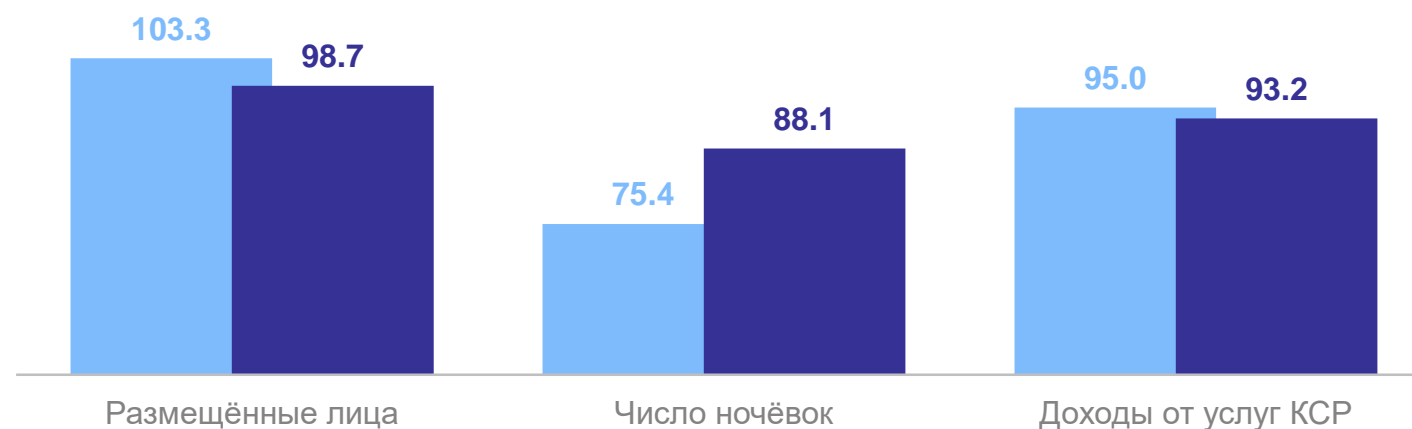


14 696 ед.

Доходы



25 959,6 тыс. рублей



● Ноябрь 2023 г. к октябрю 2023 г.

● Ноябрь 2023 г. к ноябрю 2022 г.

2

Объем оборота розничной торговли
и общественного питания

ОБОРОТ РОЗНИЧНОЙ ТОРГОВЛИ

в ноябре 2023 года

КОСТРОМАСТАТ

Всего

14 835,2 млн рублей

ИФО оборота розничной торговли

к соответствующему месяцу предыдущего года в сопоставимых ценах

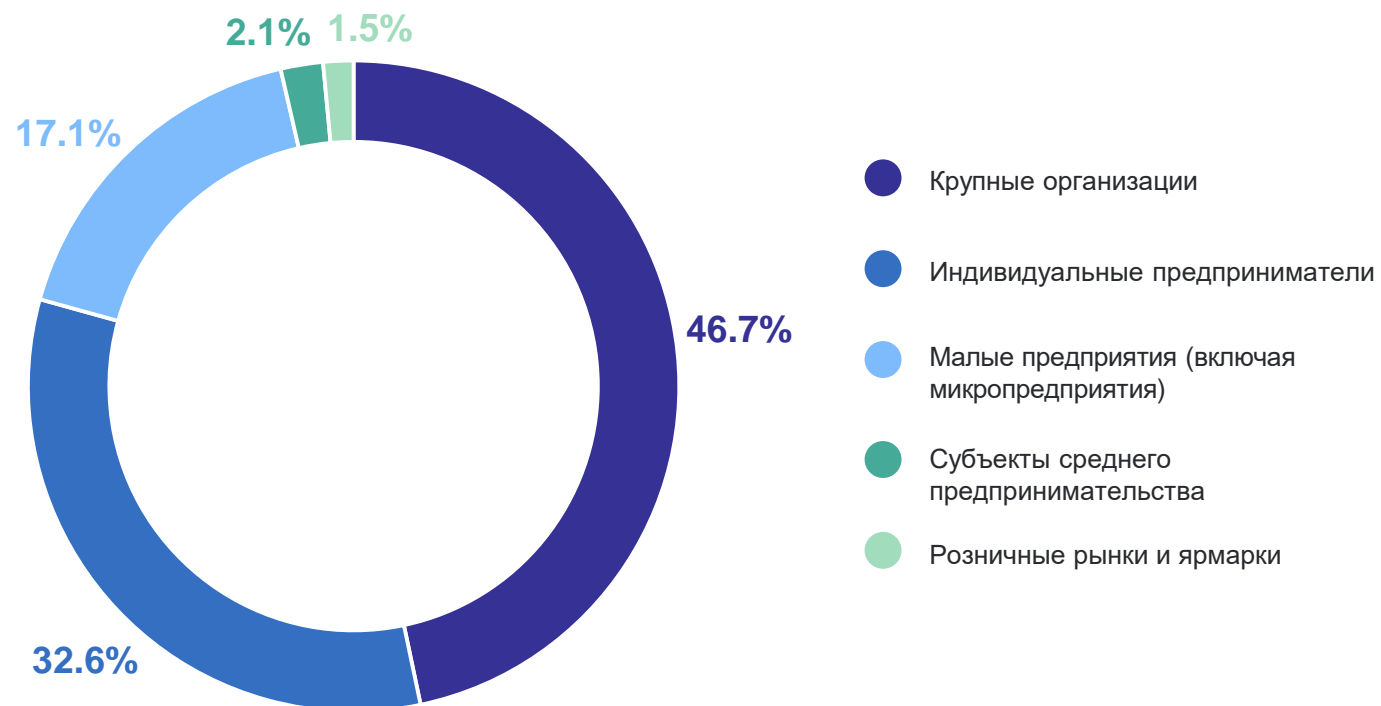
101,8 %

ИФО оборота розничной торговли

к предыдущему месяцу в сопоставимых ценах

98,6 %

Структура оборота розничной торговли по типам хозяйствующих субъектов, в % к итогу



ОБОРОТ РОЗНИЧНОЙ ТОРГОВЛИ

в ноябре 2023 года

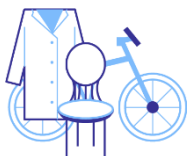
КОСТРОМАСТАТ

Оборот розничной торговли
продовольственными товарами



7 495,7 млн
рублей

Оборот розничной торговли
непродовольственными товарами



7 339,5 млн
рублей

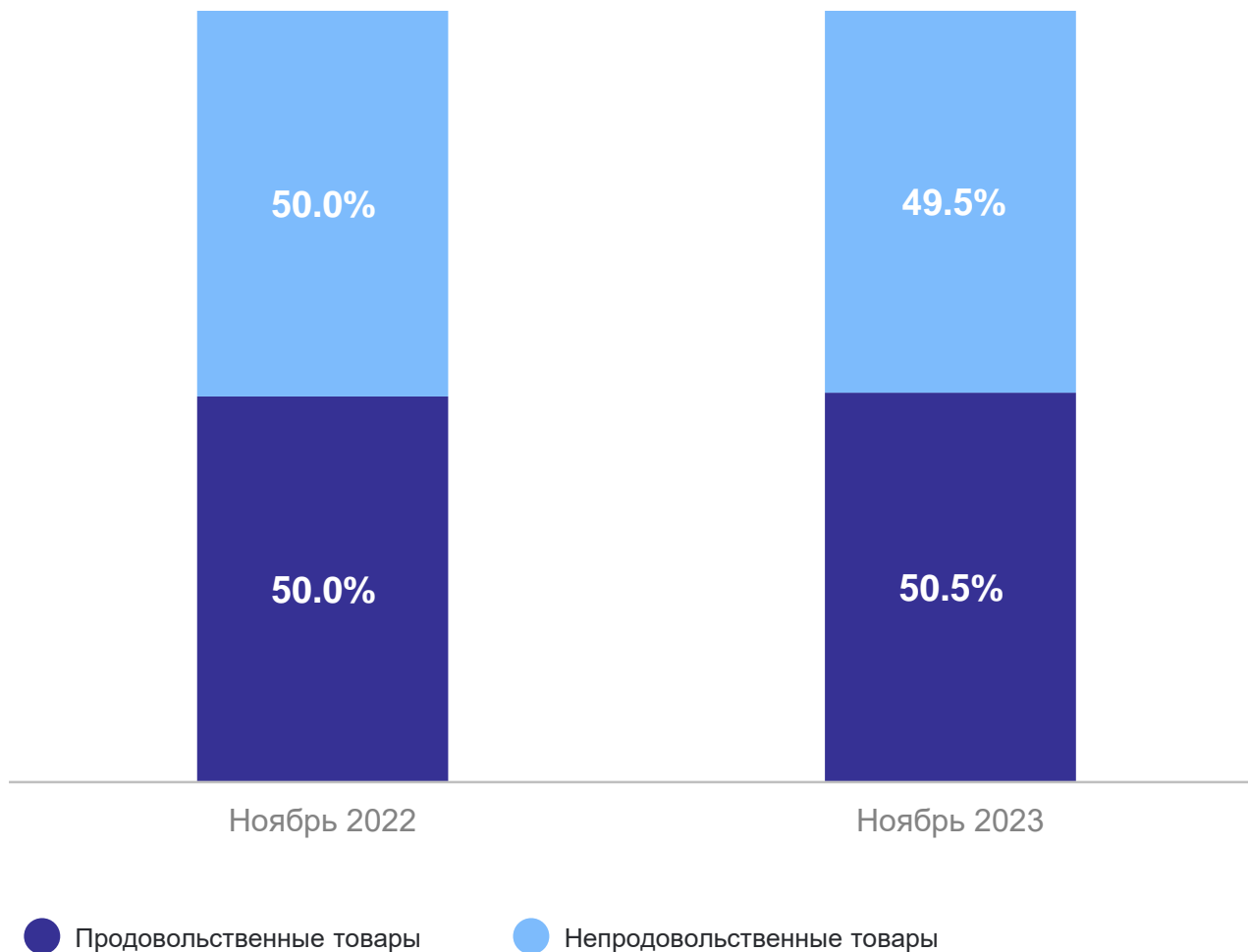
Товарные запасы в розничной торговле



10 215,7 млн
рублей

Уровень запасов в розничной торговле

42 дня



ДИНАМИКА ОБОРОТА РОЗНИЧНОЙ ТОРГОВЛИ

в январе-ноябре 2023 года

КОСТРОМАСТАТ

ИФО оборота розничной торговли

к соответствующему периоду предыдущего года
в сопоставимых ценах

100,5 %

ИФО оборота розничной торговли продовольственными товарами

к соответствующему периоду предыдущего года
в сопоставимых ценах

100,5 %

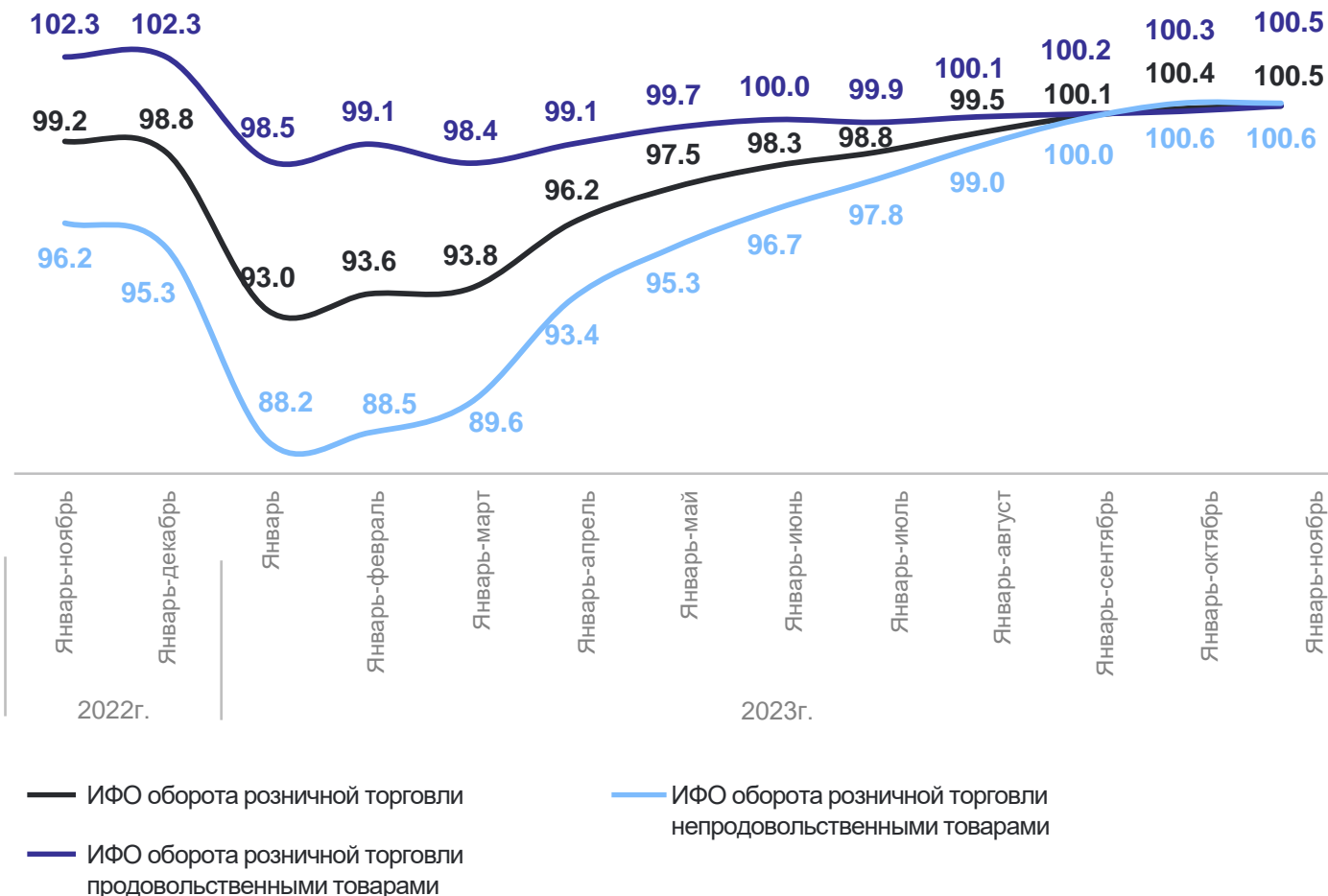
ИФО оборота розничной торговли непродовольственными товарами

к соответствующему периоду предыдущего года
в сопоставимых ценах

100,6 %

Динамика оборота розничной торговли,

к соответствующему периоду предыдущего года в сопоставимых ценах, %



ОБОРОТ ОБЩЕСТВЕННОГО ПИТАНИЯ

в ноябре 2023 года

КОСТРОМАСТАТ

Всего

578,1 млн рублей

**ИФО оборота
общественного питания**

к соответствующему месяцу предыдущего
года в сопоставимых ценах

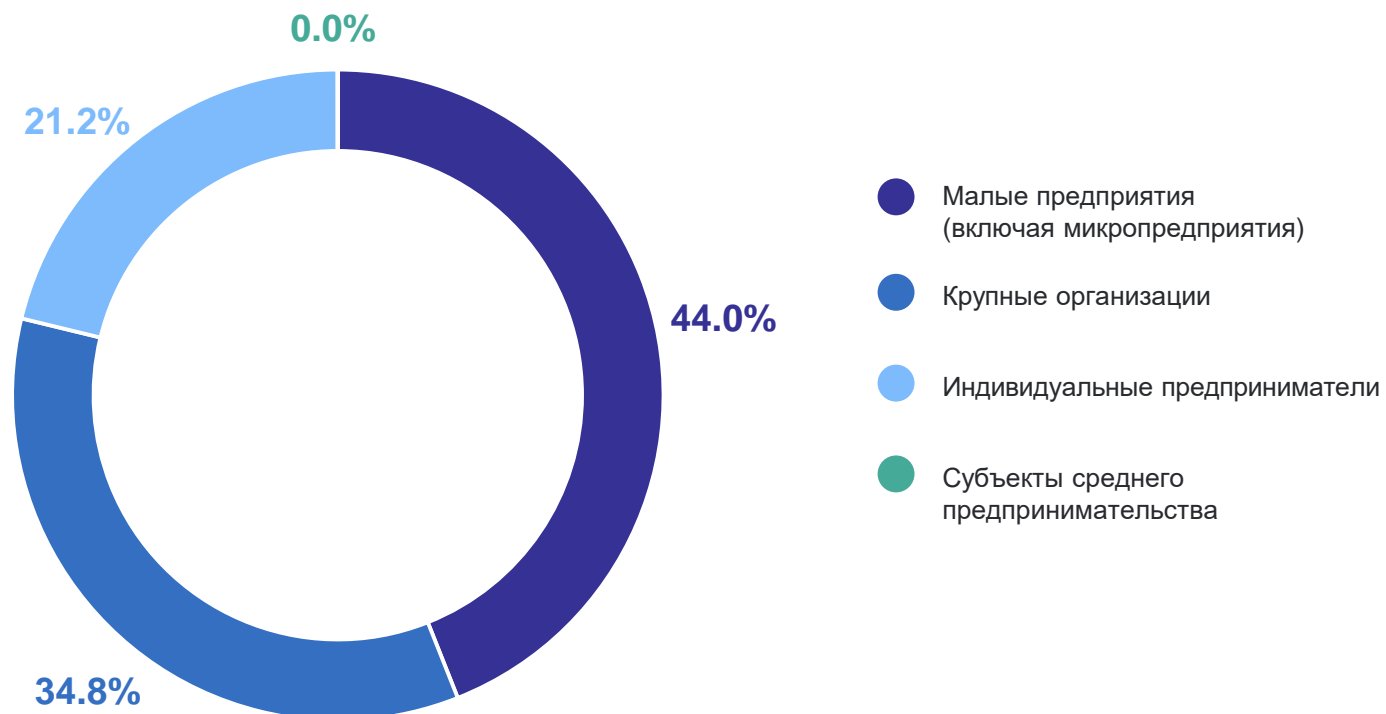
102,8 %

**ИФО оборота
общественного питания**

к предыдущему месяцу в сопоставимых ценах

99,5 %

Структура оборота общественного питания,
в % к итогу



3

Объем оборота оптовой торговли

ДИНАМИКА ОБОРОТА ОПТОВОЙ ТОРГОВЛИ

в ноябре 2023 года

КОСТРОМАСТАТ

Оборот оптовой торговли

14 195,2 млн рублей

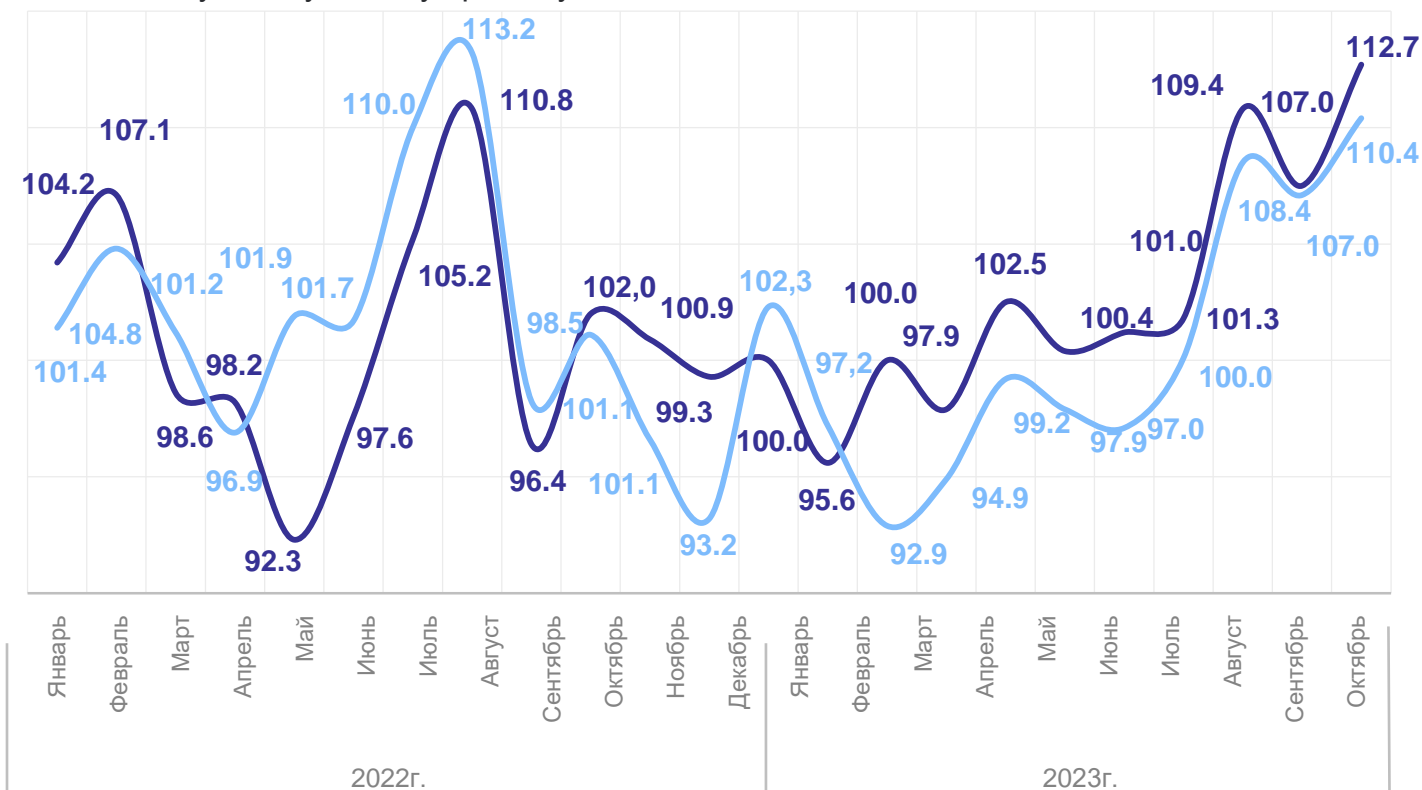
Оборот оптовой торговли
по организациям оптовой торговли

11 969,6 млн рублей

ИФО оборота оптовой торговли
к ноябрю 2022 года

112,7 %

к соответствующему месяцу предыдущего года в сопоставимых ценах, %



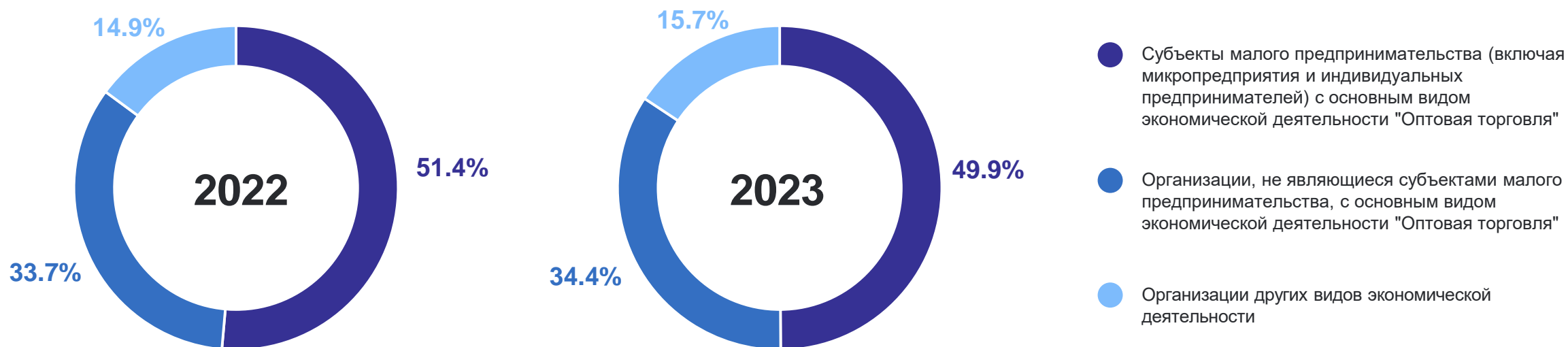
— Общий объем оборота оптовой торговли

— Оборот оптовой торговли организаций оптовой торговли

СТРУКТУРА ОБОРОТА ОПТОВОЙ ТОРГОВЛИ ПО СУБЪЕКТАМ ТОРГОВЛИ

за ноябрь

КОСТРОМАСТАТ



ОПТОВАЯ ПРОДАЖА ОТДЕЛЬНЫХ ТОВАРОВ

организациями с основным видом деятельности «Оптовая торговля», не являющимися субъектами малого предпринимательства, средняя численность работников которых превышает 15 человек, ноябрь 2023 г. в % к ноябрю 2022 г.

КОСТРОМАСТАТ

Мясо и мясо птицы, кроме субпродуктов

90,2 ↓

Сыры

141,5 ↑

Сахар

66,3 ↓

Изделия колбасные

18,3 ↓

Мука

92,6 ↓

Рыба

94,6 ↓

● Понижение

● Повышение

4

Показатели работы автомобильного транспорта

ПОКАЗАТЕЛИ РАБОТЫ ГРУЗОВОГО ТРАНСПОРТА

в ноябре 2023 года

КОСТРОМАСТАТ

Перевезено грузов автомобильным транспортом

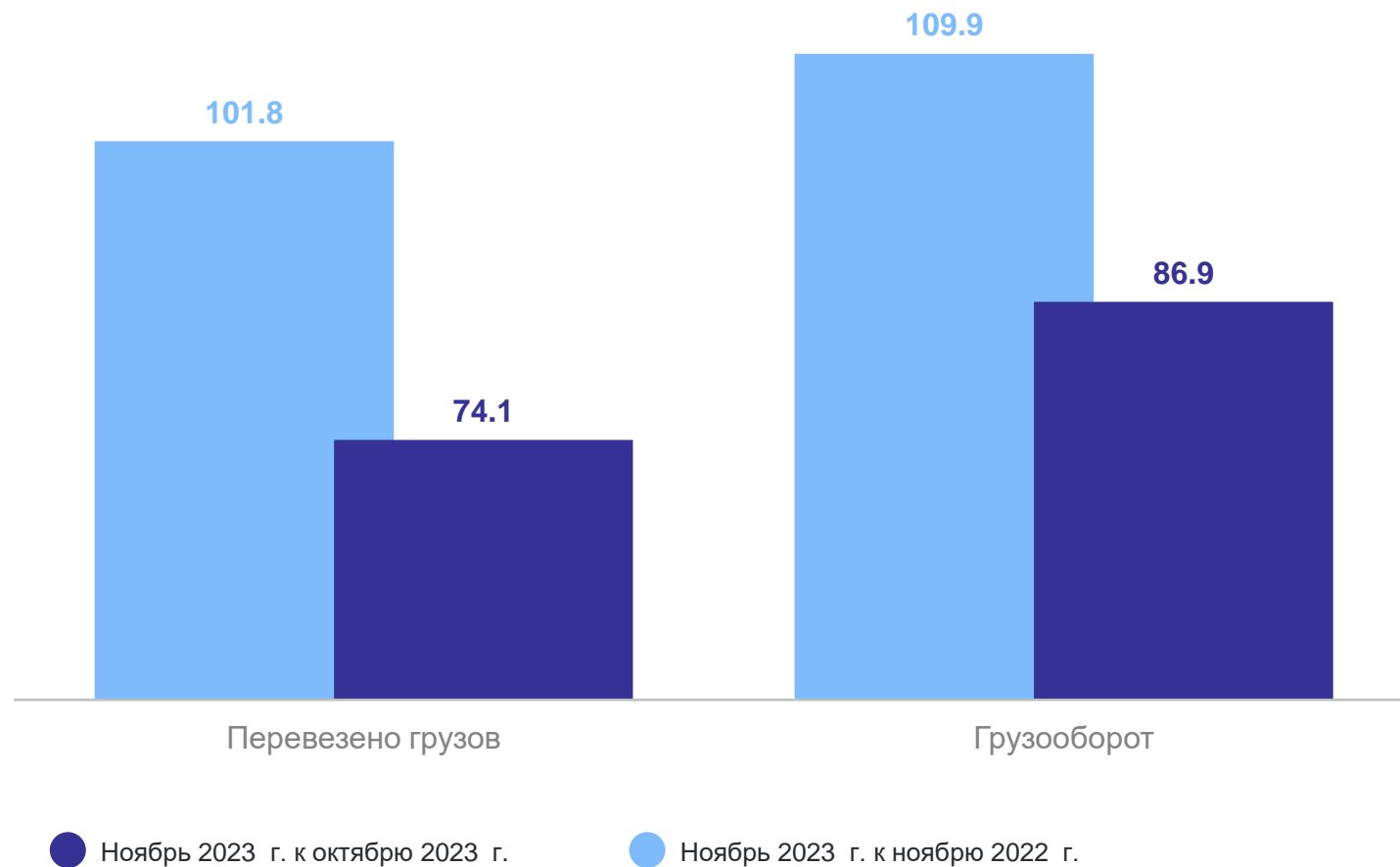


301,5 тыс. тонн

Грузооборот автомобильного транспорта



11 590,2 тыс. тонно-км

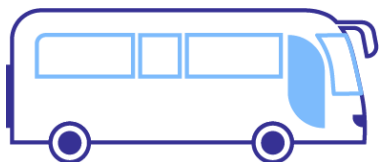


ПОКАЗАТЕЛИ РАБОТЫ ПАССАЖИРСКОГО ТРАНСПОРТА

в ноябре 2023 года

КОСТРОМАСТАТ

Перевезено пассажиров



4 265,1 тыс. человек

Пассажиروоборот



36 682,9 тыс. пасс-км

